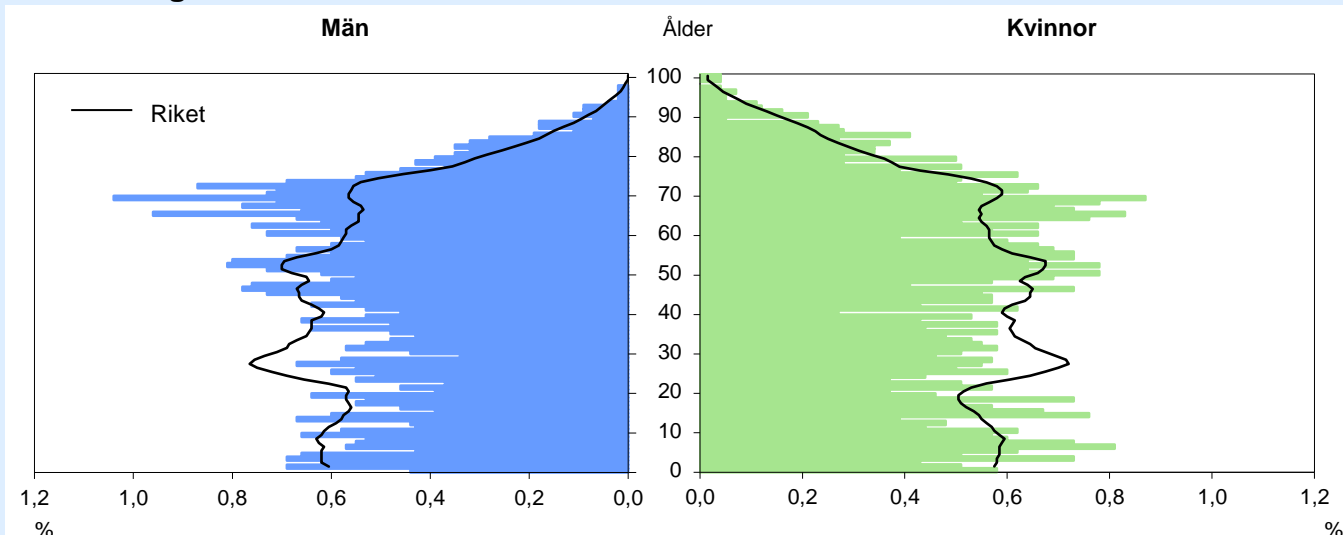


2018 Essunga Kommunfakta

Landareal: 235 kvkm

Invånare per kvkm: 24

Folkmängd 31 december 2017



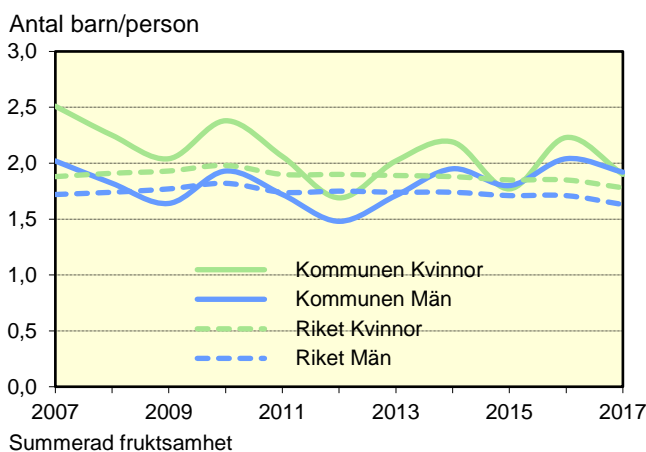
Folkmängd 31 december 2017

Ålder	Procentuell fördelning Kommunen			Riket		
	M	Kv	Tot	M	Kv	Tot
0-6	8	8	8	9	8	8
7-15	10	11	10	11	10	10
16-19	4	5	4	5	4	4
20-24	5	5	5	6	6	6
25-44	21	21	21	27	26	26
45-64	27	26	26	25	24	25
65-79	20	18	19	14	15	15
80-	5	7	6	4	6	5
Totalt, %	100	100	100	100	100	100
Antal (1000)	3	3	6	5 083	5 038	10 120

Befolkningsförändring 2007-2017

År (31/12)	Folkmängd Antal	Födelse- överskott	Flyttnings- överskott	
			M	Kv
2007	5 638	-13	12	-14
2008	5 625	-15	-4	6
2009	5 601	-12	-1	-11
2010	5 564	-4	-10	-25
2011	5 493	-19	-37	-16
2012	5 502	-24	13	20
2013	5 494	-13	-6	11
2014	5 538	-2	24	24
2015	5 590	-10	9	53
2016	5 620	2	14	14
2017	5 647	-20	44	2

Födda barn per kvinna/man



Flyttningar 2017

	Män	Kvinnor
Antal inflyttningar	185	177
från övriga kommuner i länet	130	134
från övriga län	44	35
från utlandet	11	8
Därav 18-24 år	29	36
Antal utflyttningar	141	175
till övriga kommuner i länet	114	138
till övriga län	22	32
till utlandet	5	5
Därav 18-24 år	35	56
Flyttningsnetto	44	2

Födda och döda 2017

Antal	Män	Kvinnor
Födda	23	32
Döda	39	36

Utrikes födda 2017

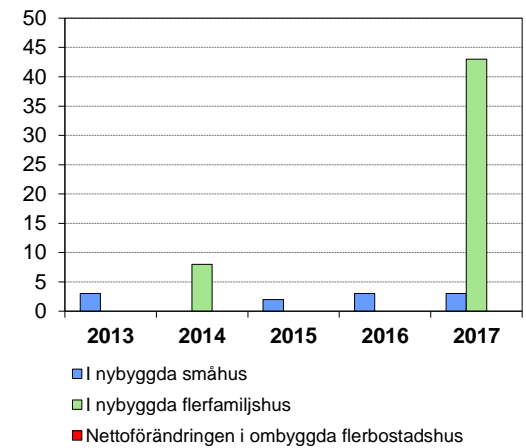
Andel (%) av de boende i	M	Kv	Tot
Kommunen	8	9	8
Riket	19	19	19

Mandat i kommunfullmäktige

Partier	Antal mandat vid valet			
	2010		2014	
	Män	Kvinnor	Män	Kvinnor
Moderata samlingspartiet	5	5	8	3
Centerpartiet	4	2	1	3
Folkpartiet liberalerna	1	0	0	1
Kristdemokraterna	0	2	1	1
Miljöpartiet de gröna	1	0	1	0
Socialdemokraterna	5	4	5	4
Vänsterpartiet	0	1	0	1
Sverigedemokraterna	1	0	2	0
Övriga partier	0	0	0	0
Samtliga partier	17	14	18	13

Nybyggda/ombyggda bostäder

Antal lägenheter



Befolkningen efter utbildningsnivå 31 december 2017

Utbildningsnivå	Procentuell fördelning								
	Kommunen			Länet			Riket		
	M	Kv	Tot	M	Kv	Tot	M	Kv	Tot
Förgymnasial utbildning	18	11	15	14	10	12	13	10	12
Gymnasial utbildning	66	55	61	48	41	45	49	42	45
Eftergymnasial utbildning	14	33	23	36	46	41	35	46	41
Uppgift saknas	2	2	2	2	2	2	3	2	2
Totalt, %	100	100	100	100	100	100	100	100	100
Antal, 1 000-tal	1	1	3	497	478	976	2 944	2 830	5 775

Avser 20–64 år

Förvärvsarbetande 2016

	Andel (%) av alla i resp. ålder		
	Män	Kvinnor	Totalt
Kommunen			
20–24 år	72	65	68
25–44 år	87	81	84
45–64 år	85	81	83
20–64 år	85	79	82
Länet			
20–24 år	65	66	66
25–44 år	82	79	81
45–64 år	82	80	81
20–64 år	80	78	79
Riket			
20–24 år	63	64	63
25–44 år	81	79	80
45–64 år	82	80	81
20–64 år	80	78	79

Avser nattbefolkning

Förvärvsarbetande efter sektor 2016

	Nattbefolkning		Dagbefolkning	
	Män	Kvinnor	Män	Kvinnor
Kommunen	1 466	1 271	1 224	1 060
Näringsl., övr. org.	1 321	589	1 115	451
Off. förv. o service	145	682	109	609
Länet, 1 000-tal	428	396	435	399
Näringsl., övr. org.	367	214	373	216
Off. förv. o service	61	182	61	183
Riket, 1 000-tal	2 510	2 326	2 505	2 323
Näringsl., övr. org.	2 139	1 317	2 135	1 315
Off. förv. o service	371	1 008	371	1 008

Antal i åldern 16 år och däröver

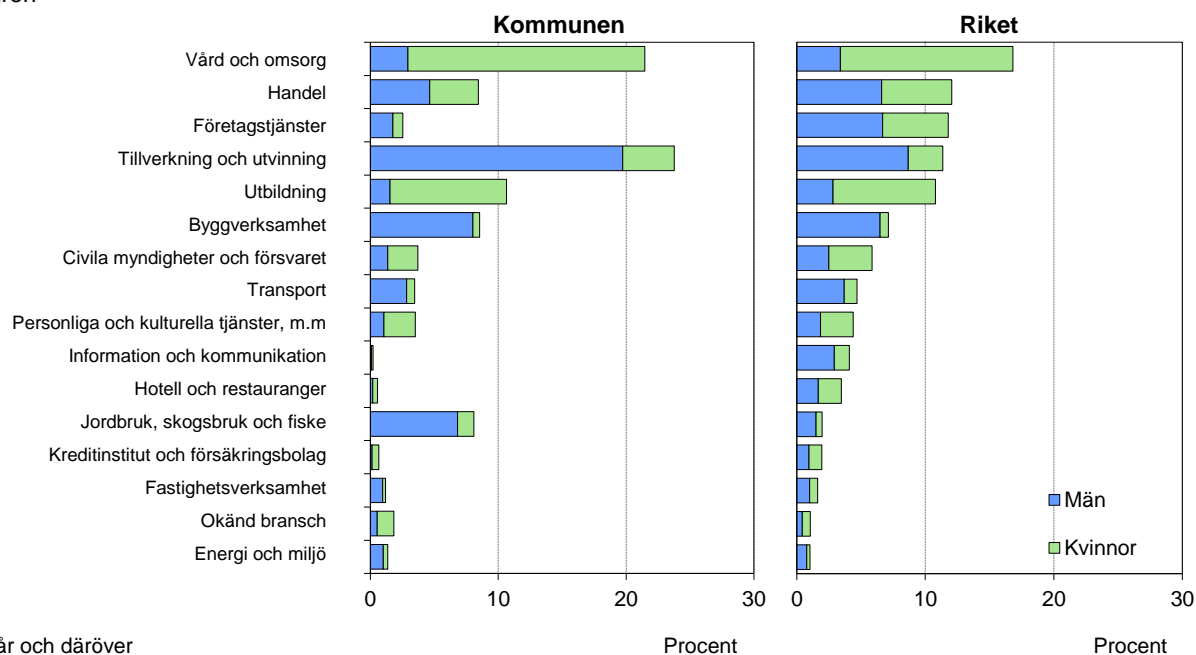
Pendling 2016

	Män	Kvinnor
Inpendling	465	384
från övriga kommuner i länet	450	378
från övriga län	15	6
Utpendling	707	595
till övriga kommuner i länet	682	577
till övriga län	25	18
Nettopendling	-242	-211

Antal i åldern 16 år och däröver

Arbetsstillfällena 2016

Näringsgren



Avser 16 år och däröver

Procent

Procent

Arbetsstillfällena: arbetar i kommunen och bor i eller utanför kommunen (dagbefolkning)

Företagare 2016

Antal sysselsatta	Män		Kvinnor	
	Företagare i eget AB	Egenföretagare	Företagare i eget AB	Egenföretagare
1	23	197	6	67
2-4	27	18	5	11
5-9	7	1	1	1
10-	13	1	3	0
Totalt	70	217	15	79

Antal i åldern 16 år och däröver Avser dagbefolkning

Sjuk- och aktivitetsersättning, 2017

	Andel (%) av alla i resp. ålder		
	Män	Kvinnor	Totalt
Kommunen			
55-59 år	12	14	13
60-64 år	17	25	21
20-64 år	7	10	8
Riket			
55-59 år	8	13	11
60-64 år	12	19	15
20-64 år	4	6	5

Ersätter förmånerna förtidspension och sjukbidrag

Arbetssökande

	Andel (%) av alla i respektive åldersgrupp								
	Kommunen			Länet			Riket		
	M	Kv	Tot	M	Kv	Tot	M	Kv	Tot
oktober 2017									
20-64 år	3	4	4	5	5	5	6	6	6
Öppet arbetslösa	1	1	1	3	3	3	3	3	3
Progr. m. aktivitetsstöd	2	3	3	3	2	2	3	3	3
Därav 20-24 år	7	4	6	7	5	6	9	6	7
Antal 20-64 år	51	59	110	27 262	23 492	50 754	186 313	163 004	349 317
oktober 2018									
20-64 år	4	4	4	5	5	5	6	6	6
Öppet arbetslösa	2	2	2	3	3	3	3	3	3
Progr. m. aktivitetsstöd	2	2	2	2	2	2	3	3	3
Därav 20-24 år	6	6	6	6	5	6	8	6	7
Antal 20-64 år	53	60	113	25 801	23 980	49 781	171 045	159 799	330 844

Redovisningen avser inskrivna vid arbetsförmedlingen

Arbetsstillfällena och förvärvsarbetande 2016 – totalt

Näringsgren	Dagbefolkning				Nattbefolkning			
	Kommunen		Länet	Riket	Kommunen		Länet	Riket
	Antal	%	%	%	Antal	%	%	%
Jordbruk, skogsbruk och fiske	185	8	2	2	179	7	2	2
Tillverkning och utvinning	543	24	14	11	573	21	14	11
Energi och miljö	31	1	1	1	33	1	1	1
Byggverksamhet	195	9	7	7	228	8	7	7
Handel	193	8	13	12	303	11	12	12
Transport	79	3	5	5	111	4	5	5
Hotell och restauranger	13	1	3	3	47	2	3	3
Information och kommunikation	5	0	3	4	22	1	3	4
Kreditinstitut och försäkringsbolag	15	1	1	2	21	1	1	2
Fastighetsverksamhet	27	1	2	2	36	1	2	2
Företagstjänster	58	3	12	12	122	4	12	12
Civila myndigheter och försvaret	85	4	5	6	118	4	5	6
Utbildning	243	11	10	11	253	9	10	11
Vård och omsorg	490	21	17	17	532	19	17	17
Personliga och kulturella tjänster, m.m	80	4	4	4	114	4	4	4
Okänd bransch	42	2	1	1	45	2	1	1
Totalt	2 284	100	100	100	2 737	100	100	100
Avser 16 år och däröver								

Arbetsstillfällena och förvärvsarbetande 2016 – män

Näringsgren	Dagbefolkning				Nattbefolkning			
	Kommunen		Länet	Riket	Kommunen		Länet	Riket
	Antal	%	%	%	Antal	%	%	%
Jordbruk, skogsbruk och fiske	156	13	2	3	152	10	2	3
Tillverkning och utvinning	451	37	20	17	451	31	20	17
Energi och miljö	23	2	1	2	30	2	1	1
Byggverksamhet	183	15	12	12	211	14	12	12
Handel	106	9	13	13	183	12	13	13
Transport	65	5	7	7	88	6	7	7
Hotell och restauranger	4	0	3	3	14	1	3	3
Information och kommunikation	2	0	5	6	19	1	5	6
Kreditinstitut och försäkringsbolag	3	0	1	2	4	0	1	2
Fastighetsverksamhet	22	2	2	2	32	2	2	2
Företagstjänster	40	3	13	13	77	5	13	13
Civila myndigheter och försvaret	31	3	4	5	52	4	4	5
Utbildning	35	3	5	5	35	2	5	5
Vård och omsorg	67	5	6	7	61	4	6	7
Personliga och kulturella tjänster, m.m	24	2	3	4	43	3	3	4
Okänd bransch	12	1	1	1	14	1	1	1
Totalt	1 224	100	100	100	1 466	100	100	100
Avser 16 år och däröver								

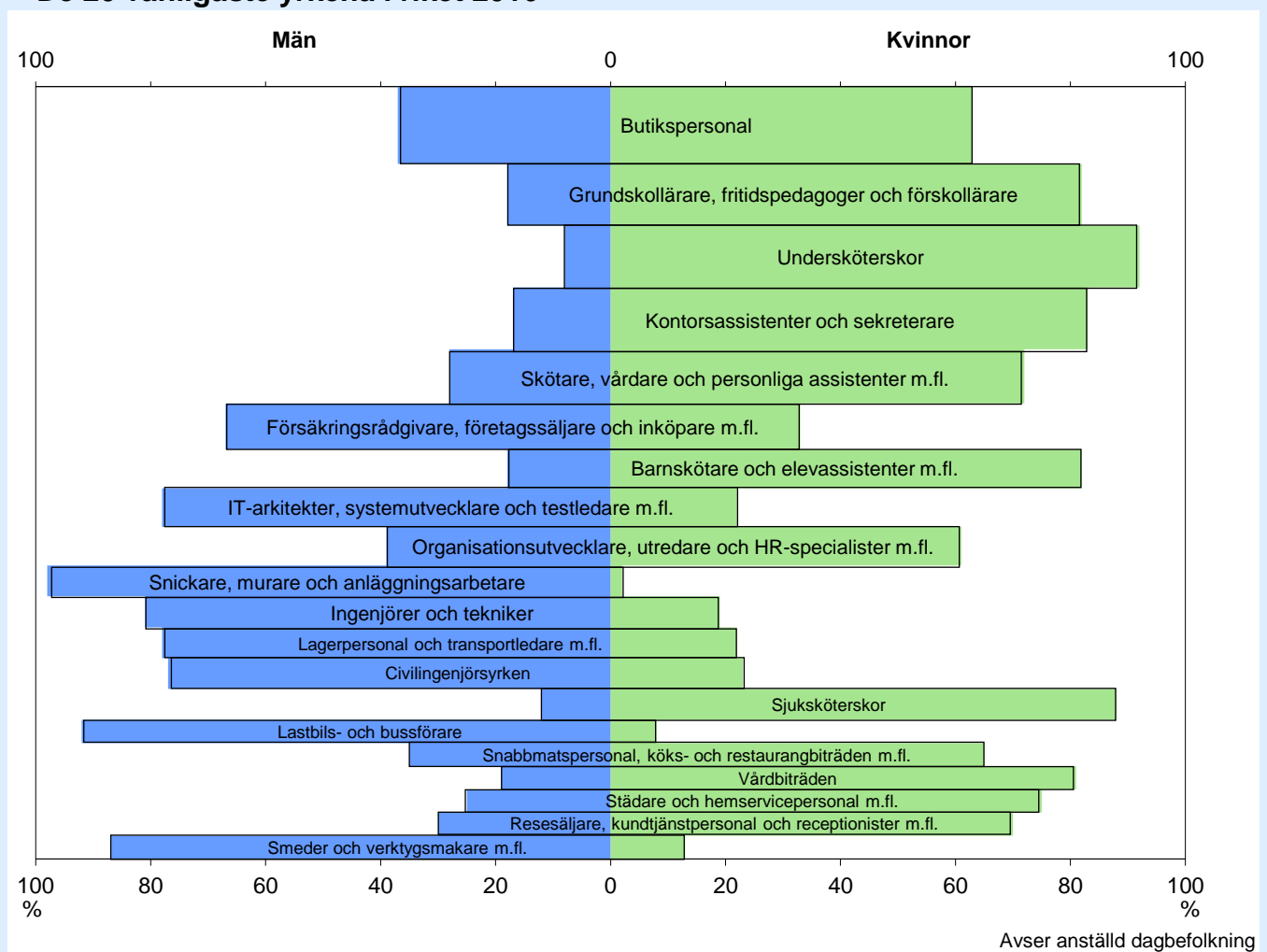
Arbetsstillfällena och förvärvsarbetande 2016 – kvinnor

Näringsgren	Dagbefolkning				Nattbefolkning			
	Kommunen		Länet	Riket	Kommunen		Länet	Riket
	Antal	%	%	%	Antal	%	%	%
Jordbruk, skogsbruk och fiske	29	3	1	1	27	2	1	1
Tillverkning och utvinning	92	9	8	6	122	10	7	6
Energi och miljö	8	1	0	1	3	0	0	1
Byggverksamhet	12	1	1	1	17	1	1	1
Handel	87	8	12	11	120	9	12	11
Transport	14	1	2	2	23	2	3	2
Hotell och restauranger	9	1	4	4	33	3	4	4
Information och kommunikation	3	0	2	2	3	0	2	2
Kreditinstitut och försäkringsbolag	12	1	1	2	17	1	1	2
Fastighetsverksamhet	5	0	1	1	4	0	1	1
Företagstjänster	18	2	10	11	45	4	10	11
Civila myndigheter och försvaret	54	5	6	7	66	5	6	7
Utbildning	208	20	16	17	218	17	16	17
Vård och omsorg	423	40	28	28	471	37	28	28
Personliga och kulturella tjänster, m.m	56	5	5	5	71	6	5	5
Okänd bransch	30	3	1	1	31	2	1	1
Totalt	1 060	100	100	100	1 271	100	100	100
Avser 16 år och däröver								

De 20 vanligaste yrkena i kommunen, 2016

Avser anställd dagbefolkning	Antal		Proc.förd.			Könsförd. (%)	
	Män	Kvinnor	M	Kv	Tot	M	Kv
Skötare, vårdare och personliga assistenter m.fl.	42	140	4	15	10	23	77
Undersköterskor	3	112	0	12	6	3	97
Grundskollärare, fritidspedagoger och förskollärare	15	98	2	10	6	13	87
Process- och maskinoperatörer, vid stål- och metall	107	5	11	1	6	96	4
Snickare, murare och anläggningsarbetare	80	2	8	0	4	98	2
Montörer	69	9	7	1	4	88	12
Kontorsassistenter och sekreterare	13	53	1	6	3	20	80
Lagerpersonal och transportledare m.fl.	40	17	4	2	3	70	30
Butikspersonal	14	42	1	4	3	25	75
Vårdbiträden	6	46	1	5	3	12	88
Lastbils- och bussförare	40	8	4	1	3	83	17
Ingenjörer och tekniker	37	10	4	1	2	79	21
Smeder och verktygsmakare m.fl.	42	5	4	1	2	89	11
Barnskötare och elevassistenter m.fl.	5	41	1	4	2	11	89
Växtodlare inom jordbruk och trädgård	28	8	3	1	2	78	22
Städledare och fastighetsskötare m.fl.	29	5	3	1	2	85	15
Städare och hemservicepersonal m.fl.	1	33	0	4	2	3	97
Gjutare, svetsare och plåtslagare m.fl.	31	0	3	0	2	100	0
Installations- och industrielektriker m.fl.	29	1	3	0	2	97	3
Fordonsmekaniker och reparatörer m.fl.	28	0	3	0	1	100	0
Totalt 20 yrken	659	635	69	68	68	51	49
Totalt alla yrken	950	940	100	100	100	50	50

De 20 vanligaste yrkena i riket 2016



Förskoleverksamhet och skolbarnomsorg 2017

Inskrivna barn	Kommunen		Riket
	Antal	%	%
Förskola, 1–5 år	276	85	84
Fritidshem, 6–12 år	263	59	57
Pedagogisk omsorg, 1–5 år	9	3	2
6–12 år	0

Andel (%) av alla i respektive åldersgrupp.
Antalsuppgifter under 5 redovisas inte.

Antal hushåll 2017

Hushållstyp	Antal hushåll			Totalt
	Utan barn	Med barn 0-24 år	Med barn 25+ år	
Ensamstående	897	142	47	1 086
Sammanboende	730	553	67	1 350
Övriga hushåll	68	45	3	116
Totalt	1 695	740	117	2 552

I kommunen saknar 0,09 procent av befolkningen uppgift om hushåll.

Sammanräknad förv.inkomst 2016

	Antal kronor i 1000-tal		
	Män	Kvinnor	Totalt
Medelinkomst			
Kommunen	325	253	289
Länet	345	274	310
Riket	349	278	314
Medianinkomst			
Kommunen	340	260	296
Länet	341	279	308
Riket	337	278	306

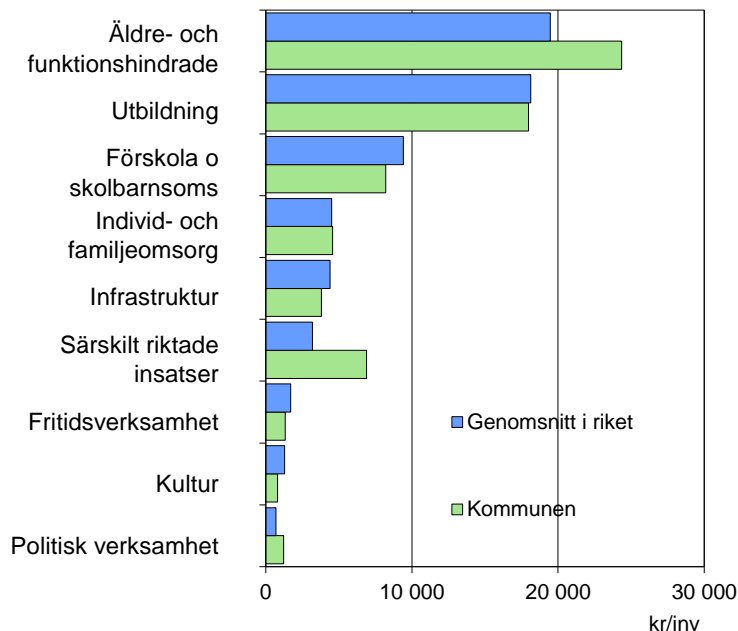
Avser 20–64 år

Ekonomiskt bistånd 2017

Hushållstyp	Bidragshushåll		Riket
	Kommunen Antal	%	
Sammanboende			
utan barn	0	0	5
med barn	11	14	13
Ensamstående män			
utan barn	38	50	42
med barn	0	0	3
Ensamstående kvinnor			
utan barn	12	16	23
med barn	15	20	15
Totalt	76	100	100

Vissa kommuner har inte lämnat in eller har inte lämnat kompletta uppgifter för 2017. Se Definitioner.

Kostnader i kronor per invånare 2017



Kommunalskatt 2018

Kommunen	
Total skattesats	33,05
därav till kommun	21,57
Skatteunderlag, kr/inv	182 506
Skatteunderlag, index	87

Genomsnitt i länet

Total skattesats	32,78
därav till kommun	21,30
Skatteunderlag, kr/inv	206 716
Skatteunderlag, index	99

Genomsnitt i riket

Total skattesats	32,12
därav till kommun	20,74
Skatteunderlag, kr/inv	208 818
Skatteunderlag, index	100

Index, riket = 100